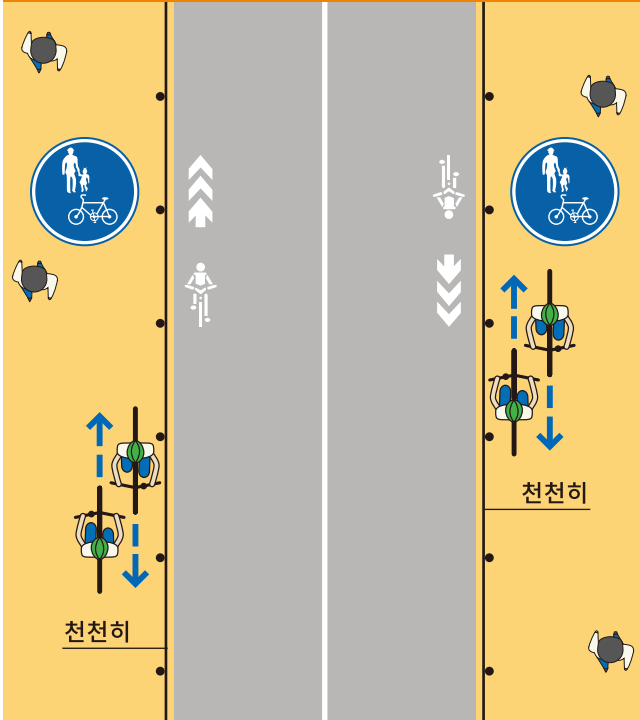



SHARE THE ROAD

차도를 통행하는 것이 위험할 것 같은 곳에서는
자전거는 인도를 통행할 수 있습니다.

다만 차도가 있는 쪽을 천천히 통행하십시오.



자전거 내비 마크(자전거 전용 차로 표시)가 있는
도로라 하더라도

- 이 도로 표시  가 설치된 인도
 - 13세 미만 또는 70세 이상이신 분
 - 몸이 불편하신 분
- 안전을 위해서 인도로 통행할 수 밖에 없을 때
이럴 때는 자전거로 인도를 통행할 수 있습니다.
이들 경우 차도가 있는 쪽을 통행함과 동시에
보행자 통행에 방해가 될 상황에서는
일시 정지하여 주십시오.

자전거 안전 이용 5원칙

- ① 자전거는 차도가 원칙, 인도는 예외
- ② 차도는 왼쪽을 통행
- ③ 인도는 보행자가 우선, 차도가 있는 쪽을 서행
- ④ 안전 수칙을 준수
 - 음주 운전 금지 ○ 2인 승차 운전 금지
 - 병진 주행 금지 ○ 야간은 라이트를 점등
 - 신호 무시 금지 ○ 교차로 진입 전에 일시 정지
- ⑤ 어린이는 헬멧을 착용

일본에서도 자전거 주행 차로가 속속 도입되고 있지만
결코 넓지 않은 국토.

조금만 더 서로 양보하고 신경 쓴다면
수월하게 주행할 수 있을 것입니다.

법규를 준수하여 매너 있는 운전자가 됩시다.
양보 운전이야말로 가장 안전한 지름길입니다.
성숙된 안전 운전 의식이 정착하는 날까지
저희는 활동을 이어 나갈 것입니다.
사고 없는 세상이 꿈이 아닌 현실이 될 수 있도록.

SHARE THE ROAD

양보 운전이야말로 가장 안전한 지름길입니다.

SHARE THE ROAD 캠페인을 응원합니다.

- 일반 사단법인 IKIGAI 프로젝트
- 일반 사단법인 일본손해보험협회
- 일반 사단법인 Tokyo Good Manners Project

*이 광고지는 일본 경시청에서 제공한 자료에 의하여 만들었습니다.

SHARE THE ROAD



자전거는

자전거 내비 마크

(자전거 전용 차로 표시)

◀ 차도 왼쪽에 있습니다.

자전거 내비 라인

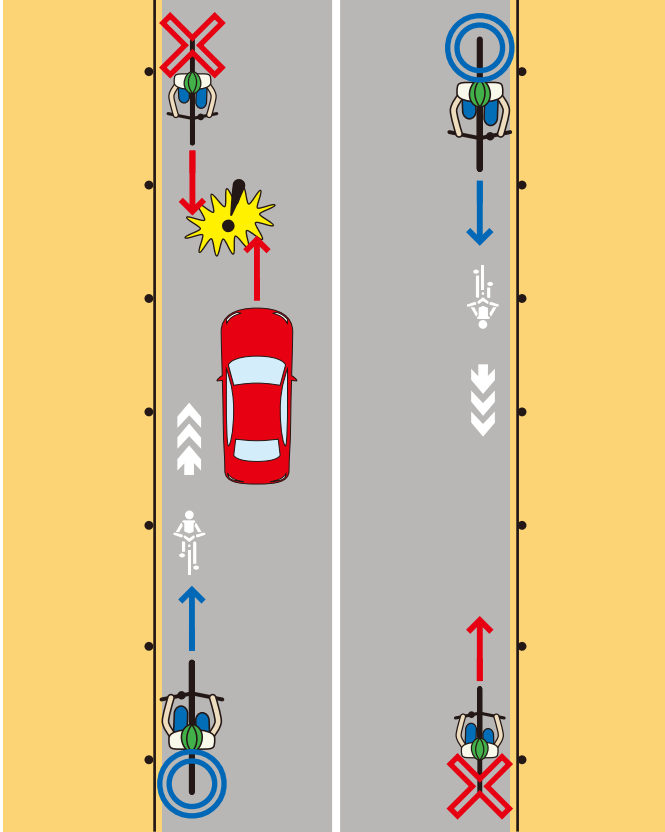
(자전거 전용 차로 라인)

◀ 주로 교차로나 그 부근에 있습니다.

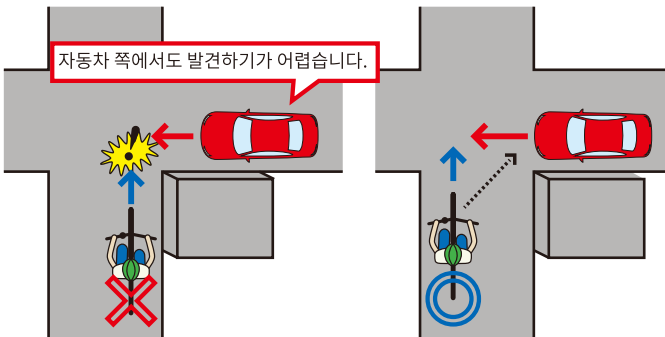
위를 주행합시다.

SHARE THE ROAD

자전거는 '자전거 내비 마크(자전거 전용 차로 표시)'를 따라서 차도 왼쪽 가장자리를 통행하십시오.

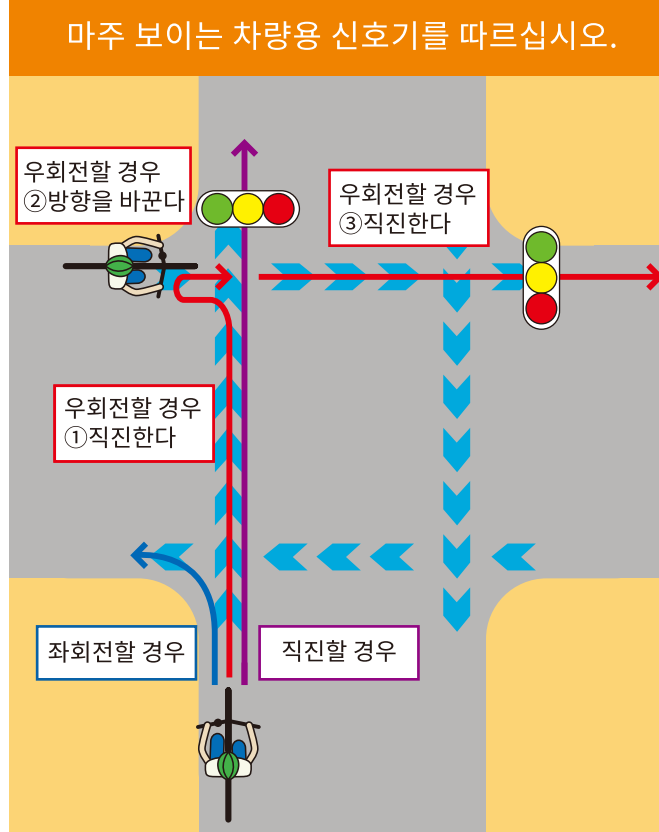


우측통행을 하면 교차로에서 사고가 날 가능성이! 차를 빨리 발견할 수 있습니다!

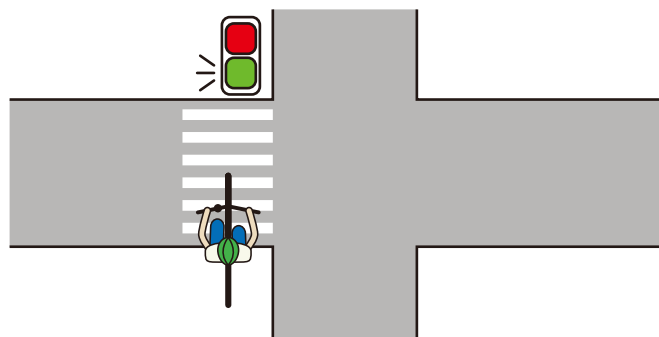


SHARE THE ROAD

교차로에서는 '자전거 내비 라인(자전거 전용 차로 라인)'을 따라서 통행하십시오.

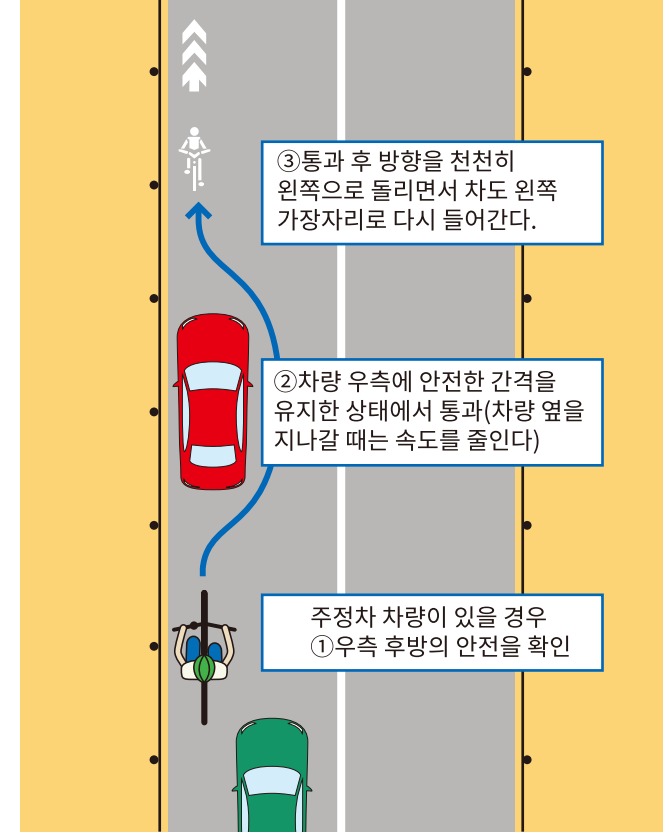


횡단보도를 건널 때에는 보행자용 신호기를 따르십시오



SHARE THE ROAD

주정차 차량이 있을 때에는 반드시 후방을 확인!



차도로 나가거나 보도로 들어갈 때는 자동차·보행자를 특히 주의!

